


# MUNICIPIO DE CERRO AZUL, VER

## 034



## II. INFORMACION CONTABLE

- ESTADO DE SITUACION FINANCIERA
- ESTADO DE ACTIVIDADES
- ESTADO DE VARIACION EN LA HACIENDA PUBLICA
- ESTADO DE FLUJO DE EFECTIVO
- ESTADO ANALITICO DEL ACTIVO
- NOTAS A LOS ESTADOS FINANCIEROS
- ESTADO DE CAMBIOS EN LA SITUACION FINANCIERA

H. Ayuntamiento del Municipio de Cerro Azul, Veracruz  
ESTADO DE SITUACIÓN FINANCIERA  
del 01 al 31 de DICIEMBRE de 2015

CONCEPTO	Año		CONCEPTO	Año	
	2015	2014		2015	2014
<b>ACTIVO</b>			<b>PASIVO</b>		
<b>Activo Circulante</b>			<b>Pasivo Circulante</b>		
Efectivo y Equivalentes	2,557,712	29,688	Cuentas por Pagar a Corto Plazo	15,359,194.22	18,520,262.60
Derechos a Recibir Efectivo o Equivalentes	5,151,188	13,907,956	Documentos por Pagar a Corto Plazo	0.00	0.00
Derechos a Recibir Bienes o Servicios	348,481	0	Porción a Corto Plazo de la Deuda Pública a Largo Plazo	0.00	0.00
Inventarios	0	0	Títulos y Valores a Corto Plazo	0.00	0.00
Almacenes	0	0	Pasivos Diferidos a Corto Plazo	0.00	0.00
Estimación por Pérdida o Deterioro de Activos Circulantes	0	0	Fondos y Bienes de Terceros en Garantía y/o Administración a Corto Plazo	0.00	0.00
Otros Activos Circulantes	22,524	0	Provisiones a Corto Plazo	0.00	0.00
			Otros Pasivos a Corto Plazo	0.00	0.00
<b>Total de Activos Circulantes</b>	<b>8,079,905</b>	<b>13,937,644</b>	<b>Total de Pasivos Circulantes</b>	<b>15,359,194.22</b>	<b>18,520,262.60</b>
<b>Activo No Circulante</b>			<b>Pasivo No Circulante</b>		
Inversiones Financieras a Largo Plazo	0	0	Cuentas por Pagar a Largo Plazo	0	4,201,275
Derechos a Recibir Efectivo o Equivalentes a Largo Plazo	5,741,170	434,800	Documentos por Pagar a Largo Plazo	0	0
Bienes Inmuebles, Infraestructura y Construcciones en Proceso	67,605,155	3,696,635	Deuda Pública a Largo Plazo	5,299,594	0
Bienes Muebles	6,882,734	15,741,700	Pasivos Diferidos a Largo Plazo	0	0
Activos Intangibles	10,106	10,106	Fondos y Bienes de Terceros en Garantía y/o en Administración a Largo Plazo	0	0
Depreciación, Deterioro y Amortización Acumulada de Bienes	0	0	Provisiones a Largo Plazo	0	0
Activos Diferidos	0	0			
Estimación por Pérdida o Deterioro de Activos no Circulantes	0	0	<b>Total de Pasivos No Circulantes</b>	<b>5,299,594</b>	<b>4,201,275</b>
Otros Activos no Circulantes	0	0	<b>Total del Pasivo</b>	<b>20,658,789</b>	<b>22,721,528</b>
<b>Total de Activos No Circulantes</b>	<b>80,039,165</b>	<b>19,883,241</b>	<b>HACIENDA PÚBLICA/ PATRIMONIO</b>		
<b>Total del Activo</b>	<b>88,119,070</b>	<b>33,820,884.82</b>	<b>Hacienda Pública/Patrimonio Contribuido</b>	0	24,141,905.22
			Aportaciones	0	0.00
			Donaciones de Capital	0	0.00
			Actualización de la Hacienda Pública / Patrimonio	0	24,141,905.22
			<b>Hacienda Pública/Patrimonio Generado</b>	<b>67,460,281</b>	<b>-13,042,548.35</b>
			Resultados del Ejercicio (Ahorro / Desahorro)	28,877,289	-13,042,548.35
			Resultados de Ejercicios Anteriores	-8,337,833	0.00
			Revalúos	4,467,012	0.00
			Reservas	0	0.00
			Rectificaciones de Resultados de Ejercicios Anteriores	42,653,813	0.00
			<b>Exceso o Insuficiencia en la Actualización de la Hacienda Pública/Patrimonio</b>	<b>0</b>	<b>0.00</b>
			Resultado por Posición Monetaria	0	0.00
			Resultado por Tenencia de Activos no Monetarios	0	0.00
			<b>Total Hacienda Pública/ Patrimonio</b>	<b>67,460,281</b>	<b>11,099,356.87</b>
			<b>Total del Pasivo y Hacienda Pública / Patrimonio</b>	<b>88,119,070</b>	<b>33,820,884.82</b>



Bajo protesta de decir verdad declaramos que los Estados Financieros y sus Notas son razonablemente correctos y responsabilidad del emisor


LIC. LUDYVINA RAMÍREZ AHUMADA  
PRESIDENTE MUNICIPAL


LIC. NORA ELDA BARAJAS LUGO  
TESORERA MUNICIPAL

H. Ayuntamiento del Municipio de Cerro Azul, Veracruz  
**ESTADO ANALITICO DEL ACTIVO**  
 del 01 al 31 de DICIEMBRE de 2015\_

Concepto	Saldo Inicial 1	Cargos del Periodo 2	Abonos del Periodo 3	Saldo Final 4=(1+2-3)	Variación del Periodo (4-1)
<b>ACTIVO</b>					
<b>Activo Circulante</b>	<b>22,881,004</b>	<b>20,592,440</b>	<b>35,393,539</b>	<b>8,079,905</b>	<b>-14,801,099</b>
Efectivo y Equivalentes	14,147,556	17,077,475	28,667,319	2,557,712	-11,589,844
Derechos a Recibir Efectivo o Equivalentes	5,499,362	963,045	1,311,219	5,151,188	-348,174
Derechos a Recibir Bienes o Servicios	2,100,761	162,705	1,914,985	348,481	-1,752,280
Inventarios	0	0	0	0	0
Almacenes	1,110,800	2,389,215	3,500,015	0	-1,110,800
Estimación por Pérdida o Deterioro de Activos Circulantes	0	0	0	0	0
Otros Activos Circulantes	22,524	0	0	22,524	0
<b>Activo No Circulante</b>	<b>53,230,831</b>	<b>42,693,586</b>	<b>15,885,252</b>	<b>80,039,165</b>	<b>26,808,333</b>
Inversiones Financieras a Largo Plazo	0	0	0	0	0
Derechos a Recibir Efectivo o Equivalentes a Largo Plazo	412,276	5,328,894	0	5,741,170	5,328,894
Bienes Inmuebles, Infraestructura y Construcciones en Proceso	46,196,697	37,293,710	15,885,252	67,605,155	21,408,458
Bienes Muebles	6,611,752	70982	0	6,682,734	70,982
Activos Intangibles	10,106	0	0	10,106	0
Depreciación, Deterioro y Amortización Acumulada de Bienes	0	0	0	0	0
Activos Diferidos	0	0	0	0	0
Estimación por Pérdida o Deterioro de Activos no Circulantes	0	0	0	0	0
Otros Activos no Circulantes	0	0	0	0	0
<b>TOTAL DEL ACTIVO</b>	<b>76,111,835</b>	<b>63,286,026</b>	<b>51,278,791</b>	<b>88,119,070</b>	<b>12,007,235</b>

Bajo protesta de decir verdad declaramos que los Estados Financieros y sus Notas son razonablemente correctos y responsabilidad del emisor

  
 LIC. LUDYVINA RAMIREZ AHUMADA  
 PRESIDENTA MUNICIPAL

  
 LIC. NORA ELDA BARAJAS LUGO  
 TESORERA MUNICIPAL



**Congreso del Estado de Veracruz de Ignacio de la Llave**  
**LXIII Legislatura 2014 – 2016**  
**Secretaría de Fiscalización**

H. Ayuntamiento del Municipio de Cerro Azul, Veracruz  
del 01 al 31 de DICIEMBRE de 2015

## h) Notas a los Estados Financieros

### h.1) Notas de Desglose

#### h.1.1) Información contable

#### 1. Notas al Estado de Situación Financiera

<b>Activo</b>		<b>76,111,835.20</b>
<b>Efectivo y Equivalentes</b>		<b>14,147,556.19</b>
el saldo al 31 de DICIEMBRE en este rubro es el siguiente:		
Efectivo	\$	15,000.00
Bancos	\$	2,542,711.90
Inversiones temporales	\$	-
<b>Bienes Disponibles para su Transformación o Consumo (inventarios)</b>	\$	-
<b>Bienes Muebles, Inmuebles e Intangibles</b>		
<b>Bienes Muebles, Inmuebles e Intangibles</b>		
<b>Bienes Inmuebles</b>		
terrenos	\$	46,196,697.07
Otros bienes inmuebles	\$	41,164,620.40
Otros bienes inmuebles	\$	13,271,492.75
<b>Bienes Muebles</b>	\$	6,682,733.84
Mobiliario y equipo de admon	\$	588,908.20
Mobiliario y equipo educacional y recreativo	\$	9,845.19
vehículos y equipo de transporte	\$	3,473,730.00
maquinaria otros equipos y herramientas	\$	2,610,250.45
<b>Activos intangibles</b>	\$	10,106.40
otros activos intangibles	\$	10,106.40
<b>pasivos</b>		
<b>pasivo circulante</b>	\$	15,359,194.22
<b>Cuentas por pagar a corto plazo</b>	\$	15,359,194.22
servicios personales por pagar	\$	24.08
proveedores por pagar a corto plazo	\$	709,990.23
contratistas por obra pública	\$	293,476.20
retenciones y contribuciones por pagar	\$	9,556,539.32
otras cuentas por pagar a corto plazo	\$	4,799,164.39

## 2. Notas al Estado de Actividades

**IMPUESTOS:** dentro de este rubro el impuesto más importante para el Municipio de Cerro Azul corresponde a los impuestos al patrimonio en especial el impuesto Predial, de este, son sujetos los propietarios y los poseedores de predios urbanos o rústicos. Al 31 de DICIEMBRE de 2015 se han recaudado por concepto de impuestos un total de \$2,559,707.28

**DERECHOS:** Los ingresos que percibe el ayuntamiento por este rubro son los servicios recolección de desechos sólidos, rastro, panteones, licencias y registro civil entre otros. Al 31 de DICIEMBRE se cobraron derechos por \$ 5,434,663.31

**PARTICIPACIONES FEDERALES** .-Importe de los ingresos de los Municipios que se derivan del Sistema Nacional de Coordinación Fiscal, así como las que correspondan a sistemas Estatales de coordinación fiscal determinados por las leyes correspondientes, al mes de DICIEMBRE se obtuvieron ingresos por concepto de participaciones por la cantidad de \$30,019,076.25

### Ingresos y otros beneficios

<b>Ingresos de Gestión.</b>	\$	<b>8,539,471.82</b>
<b>impuestos</b>	\$	<b>2,559,707.28</b>
impuestos sobre los ingresos	\$	194,980.20
impuesto sobre el patrimonio	\$	1,693,822.42
accesorios de impuestos	\$	12,916.33
otros impuestos	\$	657,988.33
<b>Derechos</b>	\$	<b>5,434,663.31</b>
derechos por el uso, goce, apr	\$	1,483,168.40
derechos por prestación de ser	\$	3,951,494.91
<b>Productos de tipo corriente</b>	\$	<b>116,855.41</b>
productos derivados del uso y	\$	24,759.49
otros productos que generan in	\$	92,095.92
<b>Aprovechamientos de tipo corriente</b>	\$	<b>72,107.46</b>
multas	\$	72,107.46
<b>ingresos no comprendidos en la</b>	\$	<b>356,138.36</b>
<b>participaciones y aportaciones</b>	\$	<b>69,871,255.74</b>
<b>Convenios</b>	\$	<b>14,183,857.49</b>

**SERVICIOS PERSONALES:** Corresponde principalmente a sueldos, compensaciones, tiempo extra, al mes de DICIEMBRE se han ejercido \$ 27,381,453.24 que representa el 55 % del total de egresos del mes.

**MATERIALES Y SUMINISTROS:** Erogaciones por concepto de materiales eléctricos, de equipo, de construcción, combustibles, refacciones, por \$ 6,759,839.06 lo que representa el 13% de los egresos al mes de DICIEMBRE de 2015.

**SERVICIOS GENERALES:** Comprenden gastos realizados por el pago de servicio telefónico, alumbrado público, conservación y mantenimiento de vehículos, por un monto de \$12,863,609.87 lo que representa el 26% de los egresos al mes de DICIEMBRE de 2015..

<b>Gastos y otras perdidas</b>	\$	<b>49,744,967.71</b>
<b>Gastos de funcionamiento</b>	\$	<b>47,004,902.17</b>
servicios personales	\$	27,381,453.24
materiales y suministros	\$	6,759,839.06
servicios generales	\$	12,863,609.87
<b>Transferencias, asignaciones,</b>	\$	<b>1,162,905.24</b>
ayudas sociales		1,162,905.24
<b>Otros gastos y perdidas</b>	\$	<b>1,577,160.30</b>
<b>extraord</b>	\$	<b>1,577,160.30</b>
provisiones		0.00
otros gastos	\$	1,577,160.30

### n.3) Notas de Gestión Administrativa

#### Autorización e Historia

El Municipio de **Cerro Azul**, tiene como objetivo Prestar los servicios públicos necesarios, con la combinación de recursos humanos, materiales y financieros y cumplir con la transparencia del ejercicio de los recursos públicos en apego al marco de legalidad.

El municipio de Cerro Azul se crea el 27 de NOVIEMBRE de 1963 que bajo la ley número 94 , y por decreto el 6 de diciembre de 1983 obtiene la categoría de ciudad.

Se localiza en la región montañosa de la Huasteca, zona norte del Estado, en las coordenadas 21° 11' latitud norte y 97° 44' longitud oeste, a una altura de 140 metros sobre el nivel del mar. Limita al norte con Tancoco, al este y al sur con Te mapache y al suroeste con Tepetzintla. Su distancia aproximada por carretera a la capital del estado es de 295 Km.

#### Principal actividad:

Sus principales actividades son la agricultura, ganadería, comercio y el petróleo

Actualmente en el municipio de Cerro Azul se esta implementando la normatividad emitida por la CONAC el personal que labora en este municipio esta capacitandose, para poder emitir la informacion tal como lo indican las disposiciones legales aplicables.

"Bajo protesta de decir verdad declaramos que los Estados Financieros y sus notas, son razonablemente correctos y son responsabilidad del emisor".

  
LIC. LUDYVINA RAMIREZ AHUMADA  
PRESIDENTE MUNICIPAL

  
LIC. NORA ELBA BARAJAS LUGO  
TESORERA MUNICIPAL



Congreso del Estado de Veracruz de Ignacio de la Llave  
LXIII Legislatura 2014 - 2016  
Secretaría de Fiscalización

H. Ayuntamiento del Municipio de Cerro Azul, Veracruz  
**ESTADO ANALÍTICO DE INGRESOS**  
del 01 DICIEMBRE al 31 de DICIEMBRE de 2015

Rubro de Ingresos	Ingreso					Diferencia (6= 5 - 1)
	Estimado	Ampliaciones y Reducciones	Modificado	Devengado	Recaudado	
	(1)	(2)	(3= 1+2)	(4)	(5)	
Impuestos	3431665	0	3431665	2559707	2559707	-871958
Cuotas y Aportaciones de Seguridad Social	0	0	0	0	0	0
Contribuciones de Mejoras	0	0	0	0	0	0
Derechos	4315189	0	4315189	5434663	5434663	1119474
Productos	472365	0	472365	116855	116855	-355510
Corriente	472365	0	472365	116855	116855	-355510
Capital	0	0	0	0	0	0
Aprovechamientos	38200	0	38200	72107	72107	33907
Corriente	38200	0	38200	72107	72107	33907
Capital	0	0	0	0	0	0
Ingresos por Ventas de Bienes y Servicios	0	0	0	0	0	0
Ingresos no comprendidos en las fracciones	0	0	0	356138	356138	356138
Participaciones y Aportaciones	4708067	6441100	53521747	69871256	69871256	22790609
Transferencias, Asignaciones, Subsidios y Otras Ayudas	0	0	0	0	0	0
Ingresos Derivados de Financiamientos	0	0	0	11529	11529	11529
<b>Total</b>	<b>55338067</b>	<b>6441100</b>	<b>61779167</b>	<b>78422257</b>	<b>78422257</b>	<b>22728052</b>
				<b>Ingresos excedentes</b>		<b>22728052</b>

Estado Analítico de Ingresos Por Fuente de Financiamiento	Ingreso					Diferencia (6= 5 - 1)
	Estimado	Ampliaciones y Reducciones	Modificado	Devengado	Recaudado	
	(1)	(2)	(3= 1+2)	(4)	(5)	
<b>Ingresos del Gobierno</b>	<b>55338067</b>	<b>6441100</b>	<b>61779167</b>	<b>78410728</b>	<b>78410728</b>	<b>22716523</b>
Impuestos	3431665	0	3431665	2559707	2559707	-871958
Contribuciones de Mejoras	0	0	0	0	0	0
Derechos	4315189	0	4315189	5434663	5434663	1119474
Productos	472365	0	472365	116855	116855	-355510
Corriente	472365	0	472365	116855	116855	-355510
Capital	0	0	0	0	0	0
Aprovechamientos	38200	0	38200	72107	72107	33907
Corriente	38200	0	38200	72107	72107	33907
Capital	0	0	0	0	0	0
Ingresos no comprendidos en las fracciones	0	0	0	356138	356138	356138
Participaciones y Aportaciones	4708067	6441100	53521747	69871256	69871256	22790609
Transferencias, Asignaciones, Subsidios y Otras Ayudas	0	0	0	0	0	0
<b>Ingresos de Organismos y Empresas</b>	<b>0</b>	<b>0</b>	<b>0</b>	<b>0</b>	<b>0</b>	<b>0</b>
Cuotas y Aportaciones de Seguridad Social	0	0	0	0	0	0
Ingresos por Ventas de Bienes y Servicios	0	0	0	0	0	0
Transferencias, Asignaciones, Subsidios y Otras Ayudas	0	0	0	0	0	0
<b>Ingresos derivados de financiamiento</b>	<b>0</b>	<b>0</b>	<b>0</b>	<b>11529</b>	<b>11529</b>	<b>11529</b>
Ingresos Derivados de Financiamientos	0	0	0	11529	11529	11529
<b>Total</b>	<b>55338067</b>	<b>6441100</b>	<b>61779167</b>	<b>78422257</b>	<b>78422257</b>	<b>22728052</b>
				<b>Ingresos excedentes</b>		<b>22728052</b>

LIC. LUCY RAMÍREZ AHUMADA  
PRESIDENTA MUNICIPAL

LIC. NORA ELDA BARAJAS LOGG  
TESORERA MUNICIPAL



H. Ayuntamiento del Municipio de Cerro Azul, Veracruz  
**ESTADO ANALÍTICO DEL EJERCICIO DEL PRESUPUESTO DE EGRESOS**  
Clasificación por Objeto del Gasto (Capítulo y Concepto)  
del 01 de diciembre al 31 de diciembre de 2015

Concepto	Egresos					Subejercicio 6 = (3 + 4)
	Aprobado	Ampliaciones/ (Reducciones)	Modificado	Devengado	Pagado	
	1	2	3 = (1 + 2)	4	5	
Vehículos y Equipo de Transporte	600000	-300000	300000	\$ 476,099.00	\$ 476,099.00	-\$ 176,099.00
Equipo de Defensa y Seguridad			0	\$		\$ -
Maquinaria, Otros Equipos y Herramientas			0	\$ 117,182.00	\$ 117,182.00	-\$ 117,182.00
Activos Biológicos			0			\$ -
Bienes Inmuebles			0			\$ -
Activos Intangibles	15000	0	15000	\$ -		\$ 15,000.00
<b>Inversión Pública</b>	<b>14567856</b>	<b>-1107359</b>	<b>\$ 13,460,496.91</b>	<b>\$ 26,440,534.49</b>	<b>\$ 26,440,534.49</b>	<b>-\$ 12,980,037.58</b>
Obra Pública en Bienes de Dominio Público	14567856	-5667160	8900696	\$ 26,440,534.49	\$ 26,440,534.49	-\$ 17,539,838.48
Obra Pública en Bienes Propios	0	4559801	4559801		\$ -	\$ 4,559,800.90
Proyectos Productivos y Acciones de Fomento			\$ -			\$ -
<b>Inversiones Financieras y Otras Provisiones</b>	<b>1221000</b>	<b>-1000000</b>	<b>\$ 221,000.00</b>	<b>\$ -</b>	<b>\$ -</b>	<b>\$ 221,000.00</b>
Inversiones Para el Fomento de Actividades Productivas			\$ -			\$ -
Acciones y Participaciones de Capital			\$ -			\$ -
Compra de Títulos y Valores			\$ -			\$ -
Concesión de Préstamos			\$ -			\$ -
Inversiones en Fideicomisos, Mandatos y Otros Análogos			\$ -			\$ -
Otras Inversiones Financieras			\$ -			\$ -
Provisiones para Contingencias y Otras Erogaciones Especiales	1221000	-1000000	221000	\$ -	\$ -	\$ 221,000.00
<b>Participaciones y Aportaciones</b>	<b>0</b>	<b>0</b>	<b>\$ -</b>	<b>\$ -</b>	<b>\$ -</b>	<b>\$ -</b>
Participaciones			\$ -			\$ -
Aportaciones			\$ -			\$ -
Convenios			\$ -			\$ -
<b>Deuda Pública</b>	<b>3992000</b>	<b>-1707404</b>	<b>\$ 2,284,596.43</b>	<b>\$ 2,284,596.43</b>	<b>\$ 2,284,596.43</b>	<b>\$ -</b>
Amortización de la Deuda Pública			\$ -			\$ -
Intereses de la Deuda Pública			\$ -			\$ -
Comisiones de la Deuda Pública			\$ -			\$ -
Gastos de la Deuda Pública			\$ -			\$ -
Costo por Coberturas			\$ -			\$ -
Apoyos Financieros			\$ -			\$ -
Adeudos de Ejercicios Fiscales Anteriores (Adefas)	3992000	-1707404	2284596	\$ 2,284,596.43	\$ 2,284,596.43	\$ -
<b>Total del Gasto</b>	<b>\$ 65,799,146.66</b>	<b>-\$ 4,019,979.78</b>	<b>\$ 61,779,166.88</b>	<b>\$ 77,629,575.69</b>	<b>\$ 77,629,575.69</b>	<b>-\$ 15,850,408.81</b>

LIC. LUDYVINA RAMÍREZ AHUMADA  
PRESIDENTE MUNICIPAL

LIC. NORA ELBA BARAJAS LUGO  
TESORERA MUNICIPAL



H. Ayuntamiento del Municipio de Cerro Azul, Veracruz  
**ESTADO ANÁLITICO DEL EJERCICIO DEL PRESUPUESTO DE EGRESOS**  
**Clasificación Económica (por Tipo de Gasto)**  
 del 01 de diciembre al 31 de diciembre de 2015

Concepto	Egresos					Subejercicio 6 = ( 3 - 4 )
	Aprobado	Ampliaciones/ (Reducciones)	Modificado	Devengado	Pagado	
	1	2	3 = ( 1 + 2 )	4	5	
Gasto Corriente	45,221,791	138,282	45,360,074	48,167,809	48,167,809	-2,807,736
Gasto de Capital	16,585,356	2,450,859	14,134,497	27,177,170	27,177,170	-13,042,673
Amortización de la Deuda y Disminución de Pasivos	3,992,000	1,707,404	2,284,596	2,284,596.43	2,284,596.43	0.00
<b>Total del Gasto</b>	<b>65,799,147</b>	<b>4,296,545</b>	<b>61,779,167</b>	<b>77,629,576</b>	<b>77,629,576</b>	<b>-15,850,409</b>

  
 LIC. LUDYVINA RAMÍREZ AHUMADA  
 PRESIDENTE MUNICIPAL

  
 LIC. NORA ELDA BARAJAS LUGO  
 TESORERA MUNICIPAL

H. Ayuntamiento del Municipio de Cerro Azul, Veracruz  
**ESTADO ANÁLITICO DEL EJERCICIO DEL PRESUPUESTO DE EGRESOS**  
**Clasificación Funcional (Finalidad y Función)**  
del 01 de diciembre al 31 de diciembre de 2015

Concepto	Egresos					Subejercicio
	Aprobado	Ampliaciones/ (Reducciones )	Modificado	Devengado	Pagado	
	1	2	3 = (1 + 2)	4	5	
<b>Gobierno</b>	<b>26,623,864</b>	<b>-2,178,352</b>	<b>24,445,512</b>	<b>30,027,224</b>	<b>30,027,224</b>	<b>-5,581,712</b>
Legislación	11,855,697	-761,340	11,094,357	12,133,810	12,133,810	-1,039,453
Justicia			0	0	0	0
Coordinación de la Política de Gobierno	683,492	-54,720	628,772	2,925,835	2,925,835	-2,297,063
Relaciones Exteriores			0		0	0
Asuntos Financieros y Hacendarios	1,995,786	-274,634	1,721,152	3,106,828	3,106,828	-1,385,675
Seguridad Nacional			0		0	0
Asuntos de Orden Público y de Seguridad Interior	7,922,194	-1,044,594	6,877,600	8,665,202	8,665,202	-1,787,602
Otros Servicios Generales	4,166,695	-43,064	4,123,631	3,195,549	3,195,549	928,082
					0	
<b>Desarrollo Social</b>	<b>33,418,491</b>	<b>-149,113</b>	<b>33,269,378</b>	<b>44,296,136</b>	<b>44,296,136</b>	<b>-11,026,759</b>
Protección Ambiental	8,652,440	289,523	8,941,962	14,116,025	14,116,025	-5,174,063
Vivienda y Servicios a la Comunidad	19,809,535	-5,063,629	14,745,906	20,051,260	20,051,260	-5,305,353
Salud	1,589,832	68,700	1,658,532	3,082,656	3,082,656	-1,424,123
Recreación, Cultura y Otras Manifestaciones Sociales	872,248	-11,808	860,440	4,406,752	4,406,752	-3,546,312
Educación	0	4,559,801	4,559,801	1,290,380	1,290,380	3,269,421
Protección Social	2,494,436	8,300	2,502,736	1,349,063	1,349,063	1,153,672
Otros Asuntos Sociales			0		0	0



Secretaría de Fiscalización

H. Ayuntamiento del Municipio de Cerro Azul, Veracruz  
**ESTADO ANÁLITICO DEL EJERCICIO DEL PRESUPUESTO DE EGRESOS**  
**Clasificación Funcional (Finalidad y Función)**



H. AYUNTAMIENTO CONSTITUCIONAL  
 CERRO AZUL  
 2014-2017

del 01 de diciembre al 31 de diciembre de 2015

Concepto	Egresos					Subejercicio
	Aprobado	Ampliaciones/ (Reducciones)	Modificado	Devengado	Pagado	
	1	2	3 = (1 + 2)	4	5	
<b>Desarrollo Económico</b>	<b>1,764,791</b>	<b>14,890</b>	<b>1,779,681</b>	<b>1,021,619</b>	<b>1,021,619</b>	<b>758,062</b>
Asuntos Económicos, Comerciales y Laborales en General	1,444,441	4,690	1,449,130	774,609	774,609	674,521
Agropecuaria, Silvicultura, Pesca y Caza	320,350	10,200	330,550	247,010	247,010	83,541
Combustibles y Energía			0		0	0
Minería, Manufacturas y Construcción			0		0	0
Transporte			0		0	0
Comunicaciones			0		0	0
Turismo			0		0	0
Ciencia, Tecnología e Innovación			0		0	0
Otras Industrias y Otros Asuntos Económicos			0		0	0
<b>Otras no Clasificadas en Funciones Anteriores</b>	<b>3,992,000</b>	<b>-1,707,404</b>	<b>2,284,596</b>	<b>2,284,596</b>	<b>2,284,596</b>	<b>0</b>
Transacciones de la Deuda Publica / Costo Financiero de la			0			0
Transferencias, Participaciones y Aportaciones entre			0			0
Saneamiento del Sistema Financiero			0			0
Adeudos de Ejercicios Fiscales Anteriores	3,992,000	-1,707,404	2,284,596	2,284,596	2,284,596	0
<b>Total del Gasto</b>	<b>65,799,147</b>	<b>-4,019,980</b>	<b>61,779,167</b>	<b>77,629,575</b>	<b>77,629,575</b>	<b>-15,850,408</b>

LIC. LUDYVINA RAMÍREZ AHUMADA  
 PRESIDENTE MUNICIPAL

LIC. NORA ELDA BARAJAS LUGO  
 TESORERA MUNICIPAL